



TERCER TRIMESTRE 2021

REPORTE DE RESULTADOS



Casinos en Chile abiertos durante Tercer Trimestre

Postulación Licencias Antofagasta y Los Ángeles
Fin toque de Queda desde Octubre

DESTACADOS DEL PERIODO

- **REAPERTURA OPERACIONES:** EBITDA 3Q'21 mejora 88,3% alcanzando \$ -2.242 millones. Durante el tercer trimestre todas las operaciones de Chile se mantuvieron abiertas con 2 grandes restricciones, aforo y toque de queda. Punta del Este se encontraba cerrada durante el tercer trimestre, comenzó a operar a partir de 4 de noviembre. Argentina se mantuvo abierta.
- **LICENCIAS 2018/MUNICIPALES:** En julio se autorizó bajo Decreto de ley N°77 la extensión por 6 meses del inicio de las licencias de Coquimbo y Pucón. Adicionalmente, Con fecha 11 de agosto se autorizó la extensión de la fecha de inicio de la licencia de Pucón en 61 días. Por lo que la fecha de inicio de licencia para Coquimbo queda para el 7 de enero de 2022 y para Pucón el 14 de abril de 2022. El 30 de julio Casino del Mar comenzó operación nueva licencia.
- **LICITACIONES SCJ/2021-2022:** el 18 octubre 2021 se llevó a cabo la postulación de las licencias de Antofagasta y Los Ángeles. Las adjudicaciones se realizarán entre el 22 mayo y el 16 junio de 2022. No se recibieron otras postulaciones para estos dos procesos. La presentación de ofertas para la postulación de las licencias de Rinconada y San Antonio se realizarán el 23 febrero de 2022 y las adjudicaciones entre el 1 octubre y el 26 octubre de 2022.
- **BONOS CONVERTIBLES:** el 29 julio 2021 finalizó la conversión de Bonos Q y R con un 100% de conversión. El total del monto convertido fue de \$158.660 millones, correspondientes a 27.534 millones de acciones. Con respecto a los Bonos convertibles T, al 29 de noviembre se alcanzó un 34,4% de conversión. El total del monto convertido fue de \$22.345 millones, correspondientes a 5.984 millones de acciones. El monto pendiente por convertir es de \$42.655 millones.
- El 6 de agosto la sociedad Casino de Puerto Varas S.A., filial indirecta de Enjoy S.A., fue notificada de la Resolución Exenta N° 433 de la Superintendencia de Casinos de Juego mediante la cual inicia un procedimiento administrativo de revocación del permiso de operación.
- El 9 de septiembre se completó la venta de Casino Colchagua, a través de la firma del contrato de compraventa de acciones, por un precio total de \$403.394.352.-
- Con fecha 4 de octubre Enjoy y Dreams alcanzaron un entendimiento preliminar de los términos y condiciones no vinculantes para una eventual fusión de las compañías.

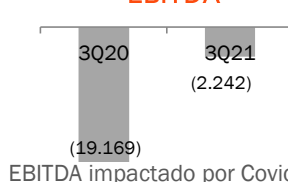
“Se acerca una temporada alta sobre la cual tenemos grandes expectativas. Nuestros casinos y hoteles han sido preparados para recibir en las mejores condiciones a miles de clientes que nos visitarán en las más importantes ciudades del país, mientras que nuestros equipos han trabajado comprometidamente por entregar experiencias únicas, esas que sólo en Enjoy se pueden vivir, esas que hacen que las personas puedan vivir un momento único y especial, y regresen para repetirlo. Seguimos siendo el lugar preferido de miles de clientes que buscan vivir la mejor diversión de sus vidas. Seguimos siendo un lugar de esparcimiento que fomenta el turismo regional, una de nuestras principales tareas. Seguimos estando en el corazón de las comunidades en las que tenemos presencia. Más importante aún, seguimos con la mirada puesta en el futuro, con un consistente plan de consolidación de nuestra marca y oferta de valor, y siempre teniendo en el centro a nuestros miles de colaboradores. Es junto a ellos que nuestra experiencia Enjoy trasciende, y nos permite decir con orgullo que brindamos la mejor diversión de sus vidas a miles de clientes en los tres países en los que tenemos presencia.”

Eliseo Gracia
CEO

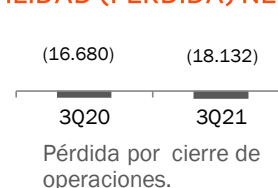
INGRESOS



EBITDA



UTILIDAD (PÉRDIDA) NETA





APERTURA OPERACIONES

APERTURA CASINOS

DÍAS ABIERTOS

CASINOS	NOV.	DICIEMBRE	ENERO	FEBRERO	MARZO	ABRIL	MAYO	JUNIO	JULIO	AGOSTO	SEPTIEMBR E	OCTUBRE	NOVIEMBRE	TOTAL DIAS ABERTOS 2021	TOTAL DIAS ABERTOS 3Q 2021
	16-22 23-29	2-8 9-15 16-22 23-29	2-8 9-15 16-22 23-29	2-8 9-15 16-22 23-29	2-8 9-15 16-22 23-29	1-11 12-18 19-25 26-30	1-9 10-16 17-23 24-31	1-6 7-13 14-20 21-30	1-11 12-18 19-25 26-31	2-8 9-10 16-22 23-31	1-5 6-12 13-19 20-30	4-10 11-17 18-24 25-31	1-7 8-14 15-21 22-30		
ANTOF.	3	3 3 3 3		2 2 2 2			3	3 3 3 3	3 3 4 4	4 4 4 4	4 4 4 4	4 4 4 4	4 4 4 4	210	92
COQUIMB.	4 4	4 4 4 4	4 3 3 3	2 2 2 2					3 3 3 4	4 4 4 4	4 4 4 4	4 4 4 4	4 4 4 4	192	84
VIÑA DEL MAR	3 3 3 3			2 2 2 2					3 3 3 3	4 4 4 4	4 4 4 4	4 4 4 4	4 4 4 4	165	84
SANTIAGO	3 3	3 3 3 3	3 3 3 3	3 3 3 3	2 2 3 3	3			2 2 3	4 4 4 4	4 4 4 4	4 4 4 4	4 4 4 4	229	77
SAN ANTONIO	3 3 3 3			3 3 3 2					2 2 3	3 3 3 4	4 4 4 4	4 4 3 3	3 3 3 3	171	77
LOS ANGELES									2 3 3	4 4 4 4	4 4 4 3	3 4 4 4	3 3 3 3	137	77
PUCON		3 3 3 3	3 3 3	2 2 2 3 3					2 2	3 3 4 4	4 4 4 4	4 4 4 4	4 4 4 4	181	72
CHILOE		3		2 2 2 2					3 3 3	3 3 4 4	4 4 4 4	4 4 4 4	3 3 3 3	162	77
MENDOZA														289	92
PUNTA DEL ESTE														110	-



#ENJOY TECUIDA

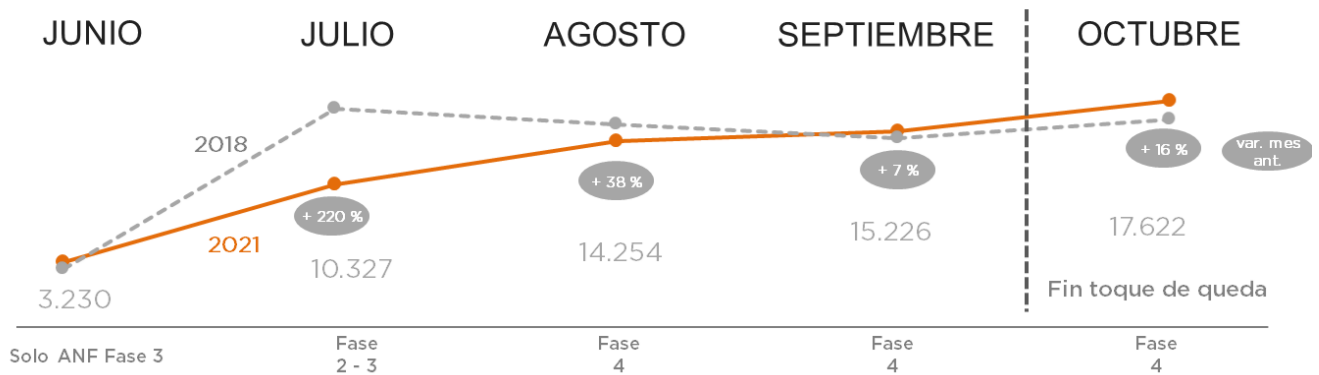


APERTURA OPERACIONES

RECUPERACIÓN INGRESOS

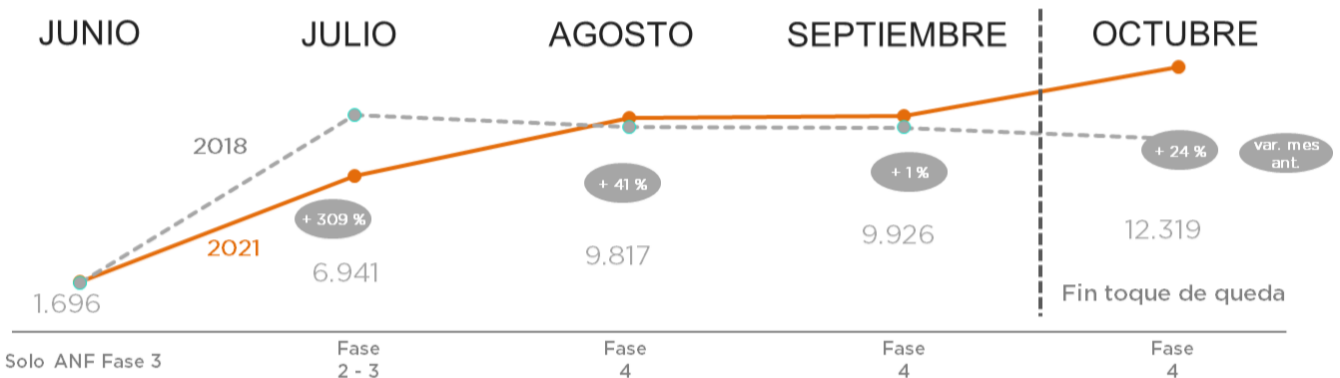
INGRESOS CHILE

MM CLP\$



INGRESOS CHILE MAQUINAS DE AZAR

MM CLP\$



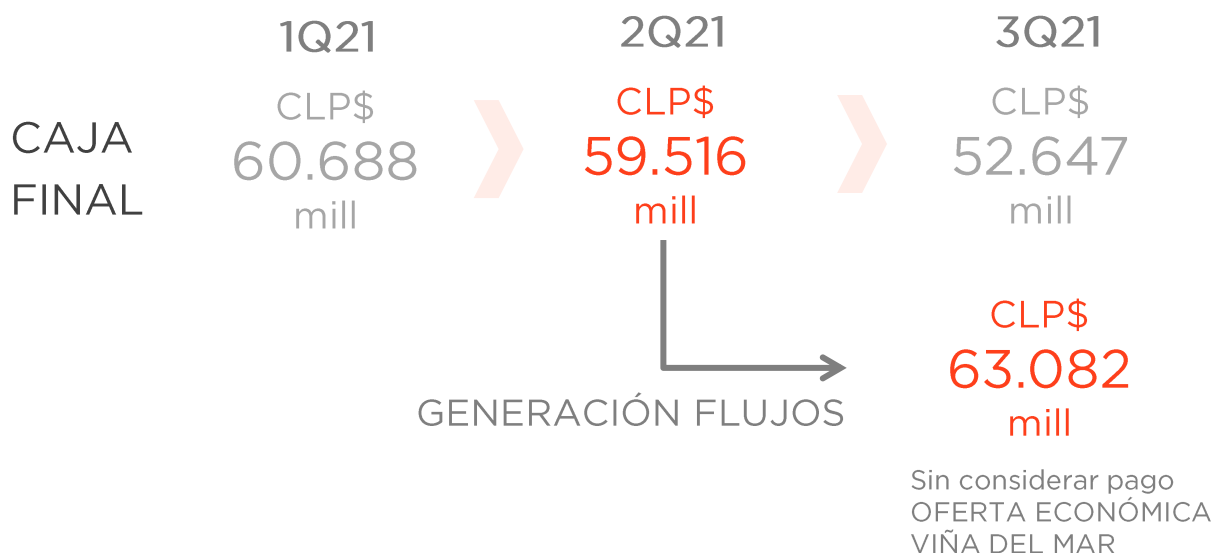
- CONSTANTE CRECIMIENTO
- TGM CRECIENDO + RAPIDO QUE MESA
- FIN TOQUE DE QUEDA



APERTURA OPERACIONES

FLUJO CAJA

MM CLP\$



PROVEEDORES

STOCK proveedores
inicio ARJ:

CLP\$ 43.970 millones



Saldo por pagar:
\$ 15.797 millones



PROYECTOS LICENCIAS MUNICIPALES

FECHAS INICIO LICENCIAS

**30 julio
2021**

VIÑA DEL MAR

1.200 TGM

OFERTA
ECONÓMICA UF
831.123

INVERSIÓN TOTAL
UF 767.021

90%
AVANCE

**7 enero
2022**

COQUIMBO

933 TGM

OFERTA
ECONÓMICA UF
481.501

INVERSIÓN TOTAL
UF 720.642

70%
AVANCE

**14 abril
2022**

+ 61 días de
cuarentena

PUCON

500 TGM

OFERTA
ECONÓMICA UF
121.000

INVERSIÓN TOTAL
UF 553.296

54%
AVANCE

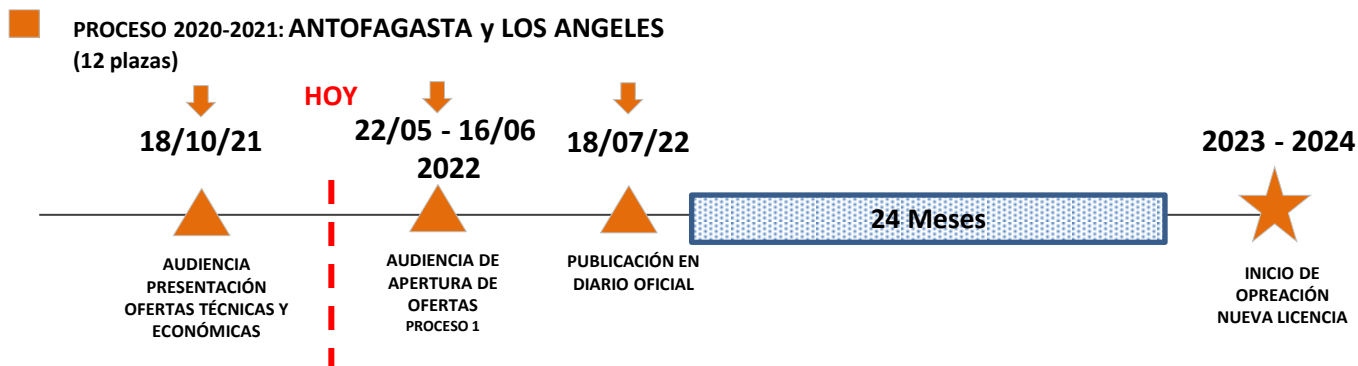
- Viña del Mar inicia operación de licencia el 30 de julio de 2021: pago de Oferta Económica por \$10.435 millones.
- Pucón: Fecha máxima de inicio licencia: 14 abril 2022.
- Coquimbo: Fecha máxima de inicio licencia: 7 enero 2022.





NUEVOS PROCESOS LICITACIÓN

PROCESOS LICITACIÓN



Otras 7 postulaciones:

- Calama
 - Copiapó
 - Santa Cruz
 - Talca
 - Temuco
 - Valdivia
 - Osorno
 - San Fco. Mostazal X
 - Talcahuano X
 - Punta Arenas X
- SUSPENDIDA
Postergadas al 19/nov





CAPITALIZACIÓN Y REORGANIZACIÓN JUDICIAL

REORGANIZACIÓN JUDICIAL FINALIZADA IMPLEMENTACIÓN

Financiamiento Crédito Puente CLP\$ M 50 millones	4 septiembre 2020	✓
Liberación DP CLP\$ M 5,2 millones	14 julio 2020	✓
Liberación DP CLP\$ M 9,3 millones	9 octubre 2020	✓
Liberación DP CLP\$ M 17,5 millones	23 octubre 2020	✓
Emisión y exchange Bono USD 2022 por Bono USD 2027	30 septiembre 2020	✓
Emisión y canje de Bono UF serie I en Bonos intermedios K, L, M	9 octubre 2020	✓
Emisión y canje de Bono UF serie J en Bonos intermedios N, O, P	9 octubre 2020	✓
Emisión y canje de EECC en Bonos intermedios U, V, W	25 enero 2021	✓
Emisión y canje de EECC en Bonos intermedios X, Y, Z	25 enero 2021	✓
Emisión Bonos Q, R, T y comienzo Periodo Opción Preferente Accionistas	18 marzo 2021	✓
Finaliza Período Opción Preferente	16 abril 2021	✓
Prepago Bonos intermedios K, N, U, X con Bono Convertible Serie Q	30 abril 2021	✓
Prepago Bonos intermedios L, O, V, Y con Bono Convertible Serie R	30 abril 2021	✓
Emisión Bono Renta Fija Serie S y prepago Bonos intermedios M, P, W, Z	30 abril 2021	✓
Emisión Bono Convertible Serie T y prepago crédito puente	30 abril 2021	✓
Comienzo 2do Período Opción Preferente Accionistas	3 mayo 2021	✓
Termino período conversión Bonos Q y R	29 julio 2021	✓
Termino período conversión Bonos T	24 febrero 2022	P





CAPITALIZACIÓN

BONOS CONVERTIBLES Y ACCIONES

CONVERSIÓN ACCIONES

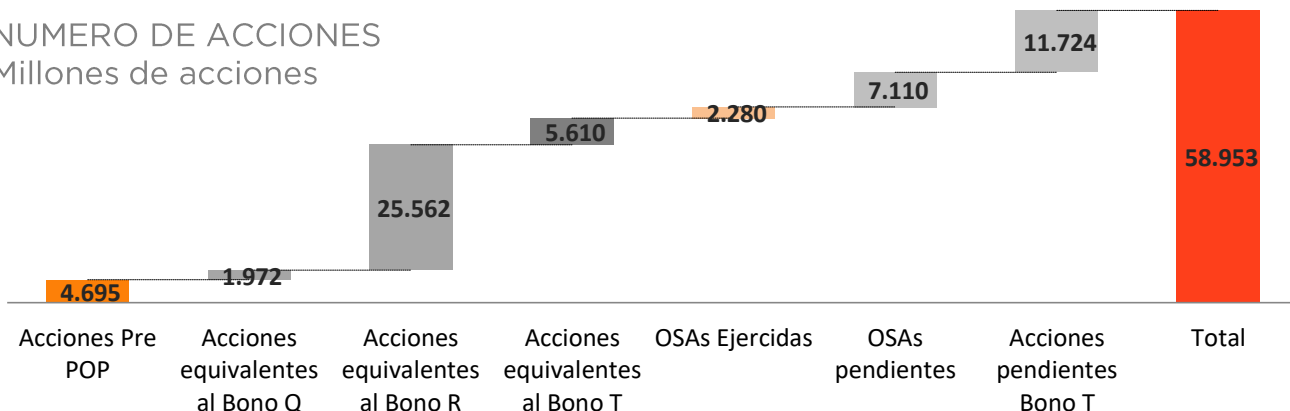
MONTOS CONVERTIDOS HASTA
30 DE SEPTIEMBRE 2021

	BENJO-Q	BENJO-R	BENJO-T	OSAs	TOTAL
Razón de conversión	66,67	198,02	266,67	5,75	
Bonos inicial \$	29.572.027.059	129.088.216.905	65.000.000.000		223.660.243.964
Bonos convertidos	29.572.027.059	129.088.216.905	21.035.374.194		179.695.618.158
Bonos por convertir	-	-	43.964.625.806		43.964.625.806
Acciones iniciales (emisión)	1.971.567.042	25.562.048.714	17.333.550.000	9.389.919.856	54.257.085.612
Acciones convertidas (nominal)	1.971.567.042	25.562.048.714	5.609.503.236	2.279.765.655	35.422.884.647
Acciones por convertir (nominal)	-	-	11.724.046.764	7.110.154.201	18.966.978.504
Acciones convertidas %	100,0%	100,0%	32,4%	24,3%	73,9%
Acciones por convertir %	0,0%	0,0%	67,6%	75,7%	26,1%

(* Las acciones pendientes por convertir del Bono T son calculadas con los intereses devengados hasta el 24 de febrero de 2022

NUMERO DE ACCIONES

Millones de acciones



TU MEJOR
APUESTA



RESUMEN DESEMPEÑO CONSOLIDADO

ESTADO DE RESULTADOS

CLP\$ MM	Tercer Trimestre		
	3T20	3T21	Δ%
Ingresos de actividades ordinarias	122	36.845	30083,1%
Costo de ventas	-17.332	-36.109	108,3%
Ganancia bruta	-17.210	736	104,3%
Gasto de administración	-8.008	-6.598	17,6%
<i>Deterioro de deudores corrientes</i>	<i>4.052</i>	<i>1.774</i>	<i>-56,2%</i>
Otros gastos por función	0	0	
Otras ganancias (pérdidas)	17.051	-61	-100,4%
Ganancias (pérdidas) operacionales	-8.166	-5.923	27,5%
Ingresos financieros	51	90	77,2%
Costos financieros Deuda	-9.812	-7.473	23,8%
Registro contable intereses Ofertas Económicas		-3.545	100,0%
Participación en las ganancias (pérdidas) de asociadas	-325	146	144,9%
Diferencias de cambio	1.198	-1.606	-234,1%
Resultados por unidades de reajuste	-44	-89	-101,3%
Ganancia (pérdida), antes de impuestos	-17.099	-18.400	-7,6%
Gasto por impuestos a las ganancias	424	279	-34,1%
Ganancia (pérdida), a los propietarios de la controladora	-14.886	-17.914	-20,3%
Ganancia (pérdida), a participaciones no controladoras	-1.794	-218	87,9%
Ganancia (pérdida)	-16.680	-18.132	-8,7%

EBITDA

CLP \$MM	Tercer Trimestre		
	3T20	3T21	Δ%
Ganancia Bruta	-17.210	736	-104,3%
Gastos de administración	-8.008	-6.598	17,6%
Depreciación & Amortización	7.526	8.977	19,3%
Ajuste OE + Arriendos	-1.478	-5.357	
EBITDA	-19.169	-2.242	88,3%

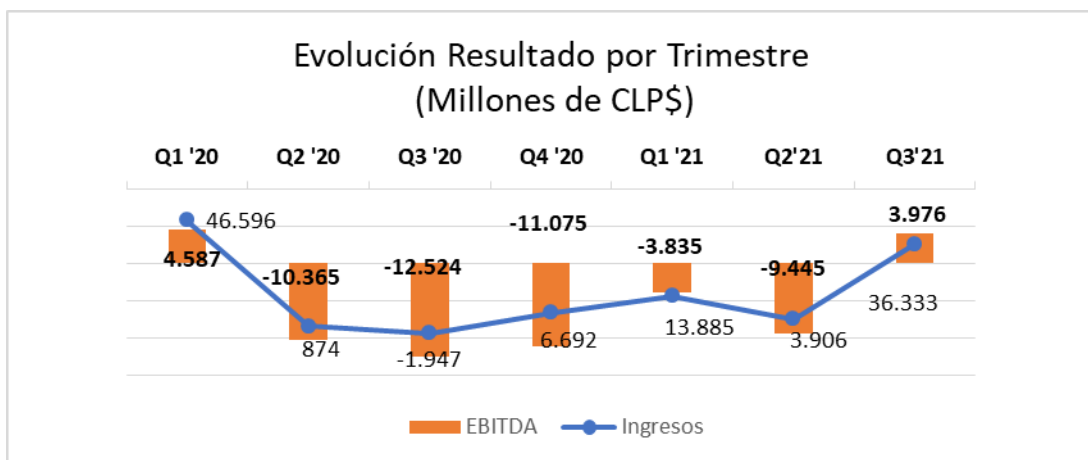




RESULTADOS 3Q 2020

RESULTADOS APERTURAS CHILE

EBITDA E
INGRESOS
TRIMESTRALES




- Antofagasta que alcanza niveles de EBITDA pre-pandemia y aumenta Mg/EBITDA por mix de venta
- Coquimbo aumenta Mg/EBITDA por mix de venta
- Mg/EBITDA Santiago y Pucón alcanzan niveles pre-pandemia por mix de venta

EBITDA 3Q21	JUL	AGO	SEP	TOTAL
CHILE	-443	2.711	1.708	3.976

	Chile			
Q dias	Q4 '20	Q1 '21	Q2 '21	Q3 '21
Dias de Funcionamiento	217	235	61	632
% de Apertura	29,5%	32,6%	8,4%	85,9%

Mejor resultado en 3Q21 vs 2Q21:
Se operó durante 632 días versus 61 días

(*) valores proforma no auditados





CAPITAL DE TRABAJO

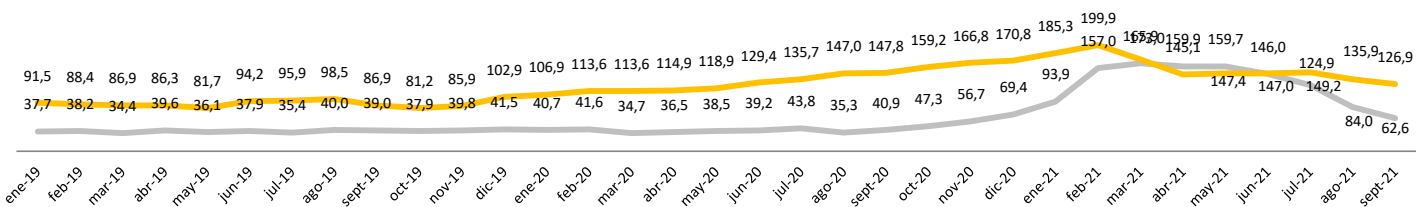
CAPITAL DE TRABAJO

	Chile		Uruguay		
	CLP\$MM		US\$M		CLP\$MM
Capital Trabajo Operativo	dic-20	sept-21	dic-20	sept-21	Var.
Deudores comerciales y otras cuentas por cobrar corrientes	10.637	10.834	14.022	6.810	-5.598
Inventarios corrientes	2.441	2.392	1.238	1.059	-193
Cuentas por pagar comerciales y otras cuentas por pagar	47.326	33.938	18.042	20.325	-11.553
Total	-34.248	-20.712	-2.782	-12.456	5.762
Total Capital Trabajo Impuestos	-218	-1.068	2.533	999	-2.083
Total Capital Trabajo Otros	-3.211	-2.151	-8.229	-8.406	917
Total		-13.745		11.385	-4.596


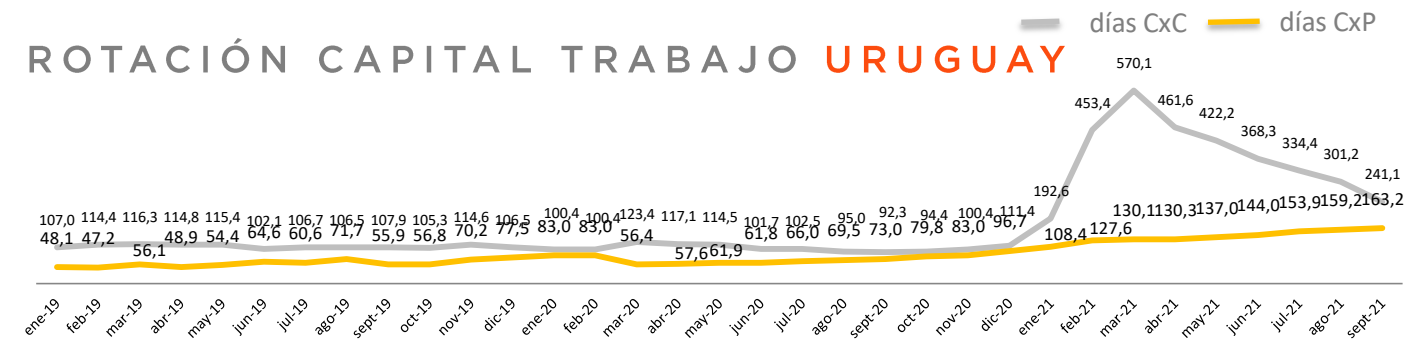
Inversión en Capital de Trabajo al 30 de septiembre de 2021: CLP\$ MM 4.596

- Impactado negativamente por reclasificación al largo plazo de convenios de pagos de proveedores y por avance en plan de pago de proveedores de ARJ

ROTACIÓN CAPITAL TRABAJO CHILE



ROTACIÓN CAPITAL TRABAJO URUGUAY





Relación con Inversionistas

CFO: Esteban Rigo-Righi
Head of Investor Relations: Carolina Galvez
e-mail: inversionistas@enjoy.cl

Disclaimer

La información presentada en este documento ha sido preparada por Enjoy S.A. (en adelante la "Compañía" o "Enjoy, con el propósito de entregar antecedentes de carácter general de la Compañía. En su elaboración se ha utilizado información entregada por la Compañía e información pública.

En opinión de la administración de Enjoy S.A., los presentes Estados Financieros Consolidados reflejan adecuadamente la situación económica financiera de la Sociedad al 30 de septiembre de 2021. Todas las cifras se encuentran expresadas en pesos chilenos (Tipo de cambio de cierre \$ 811,90 CLP / USD al 30 de septiembre de 2021) y se emiten conforme lo dispone la Norma de Carácter General N° 346 (que derogó la Norma de Carácter General N° 118 y modificó la Norma de Carácter General N° 30) y Circular N° 1924, ambas, de la Comisión para el Mercado Financiero.

Enjoy S.A. es una Sociedad Anónima constituida mediante escritura pública del 23 de octubre de 2001.

Enjoy S.A. es la matriz de un grupo de sociedades dedicadas a la explotación de casinos de juego, hoteles, discoteque, restaurantes, salones de eventos, espectáculos, comercializadoras, arrendadoras, importadoras, exportadoras de máquinas tragamonedas y sus accesorios, inmobiliarias, sociedades de inversiones y agencias de negocios, entre otras, las cuales se encuentran organizadas a través de tres subsidiarias de primera línea, las cuales se detallan a continuación:

Enjoy Gestión Ltda., es la sociedad bajo la cual se agrupan principalmente sociedades que se dedican a la operación de casinos de juego, restaurantes, hoteles, discoteque, salones de eventos y espectáculos, entre otras y también sociedades que prestan servicios de asesoría, gestión y operación al resto de las sociedades del grupo y a terceros.

Inversiones Enjoy S.p.A., es la sociedad bajo la cual se agrupan las inversiones y operaciones en el extranjero.